



上海某公司在埃及成立贸易公司项目 可行性研究报告案例

编制单位：北京尚普华泰咨询有限公司

联系电话：010-82885739

邮编：100080 邮箱：hfchen@shangpu-china.com

北京总公司：北京市海淀区苏州街 3 号大恒科技大厦 6 层

网址：<https://www.sunpul.cn>

第一章 项目及企业概况

1.1 项目概况

1.1.1 项目名称

上海某公司在埃及成立贸易公司项目

1.1.2 项目性质

新建

1.1.3 投资单位

1.1.4 项目地点

埃及

1.1.5 投资内容

1.1.5.1 境外子公司情况

(1) 基本信息

公司基本信息如下表所示：

(2) 项目公司定位

1.1.5.2 项目投资路径

本项目公司由 XXX 共同出资成立，项目预计本期投资额为 XXX 万美元，其中 XXX 万美元（XX%），XXX 出资 XXX 万美元（XXX%），出资方式为货币，具体投资路径及股权结构如下：

1.1.5.3 项目产品方案

公司设立完成后，将大力开发埃及优势产品的出口贸易，本次投资完成后，预计第一年可形成进 XXX 吨，XXX 吨，XXX 吨；第二年各类业务量根据市场实际情况递增。见下表：

序号	产品名称	年计划业务量	出口单价
1	亚麻		
2	磷灰石		

序号	产品名称	年计划业务量	出口单价
3	埃及橙		
4	冷冻草莓		

2023 年中国进口亚麻的总量为 14.5 万吨,其中约 1.91 万吨来自埃及, 且自 2020 年开始一直处于上升趋势,2023 年进口额比 2022 年增长 94.21%。根据 2024 年 3 月份的数据统计,当前中国亚麻市场面临供不应求的局面,根据亚麻的生产周期,每年下半年主要的亚麻来源地是埃及。近年由于埃及出口中国亚麻量上涨,带动了埃及亚麻种植量的上升, 预计 2024 年埃及亚麻出口量将超过 3 万吨。进口关税采用最惠国税率 6%。近五年埃及亚麻进口金额如下:

根据近五年海关数据统计, 中国进口埃及磷灰石呈爆发式增长, 2023 年未碾磨磷灰石进口金额达到 6861 万美元,已碾磨磷灰石进口金额达到 4717 万美元, 两项合计超过 1.15 亿美元, 位列埃及出口中国商品金额第二位, 仅次于液化天然气。进口关税采用最惠国税率 3%。中国进口埃及磷灰石统计情况如下:

根据海关数据统计, 中国进口埃及橙在 2018 年至 2021 年间进口金额均在 6000 万美元以上, 其中 2019 年最高, 达到 1.2 亿美元以上, 2022 年进口金额有所下降, 2023 年又恢复到 4600 万美元以上。进口关税采用最惠国税率 11%。中国进口埃及橙统计情况如下:

图表 11: 近五年中国进口埃及橙金额统计

序号	年份	进口金额（美元）	备注
1			
2			
3			
4			
5			

图表 12: 2023 年埃及橙进口地分布

序号	进口地	进口金额（美元）
1		
2		

3		
4		
5		
6		
7		
8		
9		
10		
11		
12		

根据海关数据统计，近五年中国进口埃及冷冻草莓一直保持增长态势，2023 年达到最高 5294 万美元。进口关税采用最惠国税率 30%。中国进口埃及冷冻草莓统计情况如下：

图表 13：近五年中国进口埃及冷冻草莓金额统计

图表 14：2023 年冷冻草莓进口地分布

1.1.6 项目总投资

本项目投资 XXX 万美元，其中公司前期设立费用 XXX 万美元，流动资金 XXX 万美元，具体如下：

图表 15：项目总投资估算表

序号	项目	美元（万美元）	埃镑（万埃及镑）	
一	前期费用			
1	公司注册费			
2	注册资本			
3				
4				
5				
6				
7				
8				

序号	项目	美元（万美元）	埃镑（万埃及镑）	
9				
10				
11				
12				
二	流动资金			
1	货款			
2	铺底流动资金			
三	合计			

1.1.7 项目实施进度

1.2 研究结论

（1）可加大国际市场参与

此次对外投资设立海外贸易公司是公司重要的海外经营发展战略尝试，有利于公司国际市场的开拓，目的在于加大国际市场的市场参与程度，提升公司对重要海外市场的快速响应能力。

（2）可形成新的利润增长点

（3）可积极响应国家走出去号召

（4）项目投资经济效益较好

5 年计算期内项目公司可实现年均营业收入 XXX 万美元，年均可实现利润总额为 XX 万美元，年均净利润 XX 万美元，净利润率 XX%；所得税后投资财务净现值 XX 万美元，大于零；所得税后投资财务内部收益率为 XX%，高于项目基准收益率 XX%；所得税后动态投资回收期为 XX 年，少于计算期；项目盈亏平衡点（BEP）为 XX%，小于 XX%，表明项目对商品数量变化有一定的适应能力和抗风险能力。项目投资经济性可行。

图表 16：项目公司财务指标汇总表

序号	指标名称	单位	数量	备注
1	总投资	万美元		
2	营业收入	万美元		
3	总成本费用	万美元		
4	利润总额	万美元		
5	所得税	万美元		

序号	指标名称	单位	数量	备注
6	净利润	万美元		
7	项目投资税前指标			
7.1	财务内部收益率	%		
7.2	财务净现值 (Ic=12%)	万美元		
7.3	全部投资回收期	年		
8	项目投资税后指标			
8.1	财务内部收益率	%		
8.2	财务净现值 (Ic=12%)	万美元		
8.3	全部投资回收期	年		
9	总投资收益率	%		

1.3 境内投资单位概况

1.3.1 XXXX 有限公司

1.3.2 XXXX 有限公司

1.3.3 与项目相关的资源保障能力

1.4 编制依据及研究范围

1.4.1 编制依据

1.4.2 研究范围

本项目可行性研究的范围包括：投资主体企业情况、项目境外投资环境、项目实施重要性和可行性、市场分析预测、项目公司设立方案及项目建设发展规划、项目资金使用计划和经济效益评价、项目影响效果评价和风险因素分析等内容。

第二章 项目需求及产出方案

2.1 战略需求分析

2.1.1 项目投资背景

(1) 国家战略：

党的十九大报告提出“推动形成全面开放新格局”、“创新对外投资方式，

促进国际产能合作，形成面向全球的贸易、投融资、生产、服务网络，加快培育国际经济合作和竞争新优势”，为新时期推动对外投资合作高质量发展进行了全面部署。党的二十大报告明确要求“推进高水平对外开放”“推动共建‘一带一路’高质量发展”，推动形成国内国际双循环相互促进的发展格局。

图表 25：“一带一路”示意图



埃及是“一带一路”建设的天然伙伴。目前，我国的“一带一路”建设已经与埃及“苏伊士运河走廊开发计划”实现了对接与合作。

XXXXX。

(2) 中资企业投资情况：

2.1.2 项目投资重要性

2.1.3 项目投资可行性

2.2 项目市场需求分析

2.2.1 贸易行业发展情况

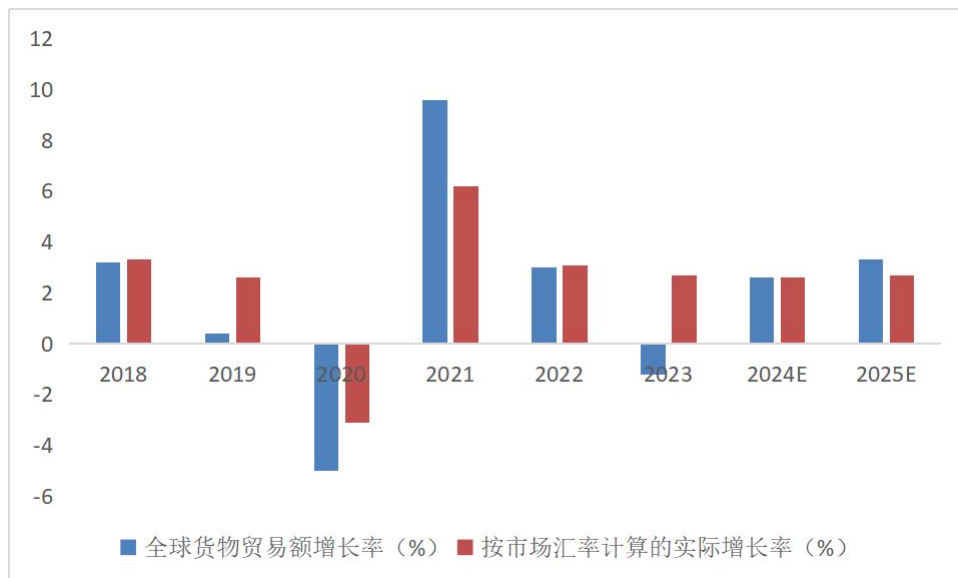
2.2.1.1 全球贸易行业

(1) 全球货物贸易量在 2023 年下降 1.2%，但在 2024 年和 2025 年将分别增长 2.6%和 3.3%。

数据已经显示，2024 年对商品需求的复苏已经显现，新出口订单指数表明

今年年初的贸易条件将有所改善。不过，高昂的能源价格和通货膨胀继续严重影响对制成品的需求，这导致了 2023 年全球货物贸易额 (trade volume) 下降 1.2%。

图表 27：2018–2025 全球商品贸易增长率

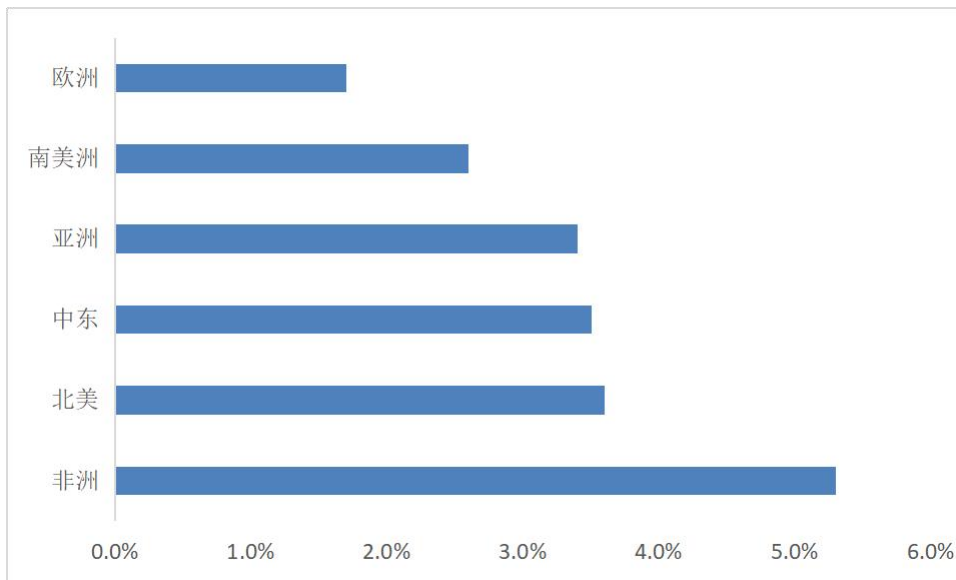


2024 年全球贸易上行潜力与下行风险相互交织，随着各国经济逐渐恢复，企业开始增加生产和出口，供应链逐渐恢复，全球投资增长加快，亚洲贸易持续复苏，这也为全球贸易增长提供了支持。根据世界贸易组织（WTO）最新一期《全球贸易展望与统计》报告预测，2024 年全球货物贸易量将增长 2.6%，2025 年将延续今年的复苏势头，预计增长 3.3%。经合组织预计，今年全球货物和服务贸易将增长 2.3%，到 2025 年将增长 3.3%。国际货币基金组织（IMF）在最新的《世界经济展望》报告中也预测，今年包含货物和服务的全球贸易量将增长 3%。WTO 总干事伊维拉认为，得益于全球供应链的韧性和稳固的多边贸易框架，全球贸易复苏正在取得进展。

（2）2024 年，非洲的出口增长速度将快于其他任何地区，达到 5.3%。

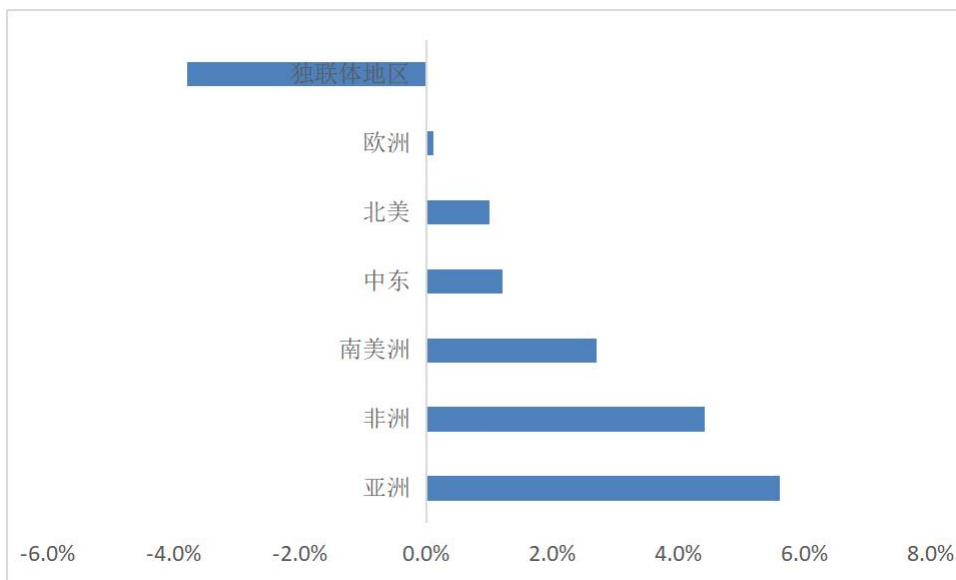
展望 2024 年，世贸组织预计非洲的出口增长速度将快于其他任何地区，达到 5.3%。不过由于非洲大陆的出口在新冠大流行后仍处于低水平，因此这是基于一个低基数的增长。北美（3.6%）、中东（3.5%）和亚洲（3.4%）的出口都将实现适度上升，而南美洲预计增速较慢，为 2.6%。欧洲的出口增速预计将再次落后于其他地区，仅为 1.7%。

图表 28：2024 年各地区出口增长速度



进口方面，亚洲和非洲在 2024 年都将出现强劲上涨，亚洲的增速预计为 5.6%，非洲为 4.4%，它们将支撑今年对贸易商品的全球需求。然而，其他地区的进口增长预计会低于平均水平，比如南美洲（2.7%）、中东（1.2%）、北美（1.0%）、欧洲（0.1%）和独联体地区（-3.8%）。

图表 29：2024 年各地区进口增长率



2.2.1.2 我国贸易行业

2.2.1.3 埃及贸易行业

2.2.2 国内外供求情况

第三章 项目选址及要素可获得性

3.1 埃及投资环境分析

3.1.1 政治环境

3.1.2 经济环境

3.1.3 贸易环境

3.1.4 环境保护

3.1.5 市场准入规定

3.2 政策符合性分析

第四章 项目主要内容和规模

4.1 公司设立方案

4.1.1 公司设立基本信息

企业名称：

注册资金：

股权架构：

经营范围：

4.1.2 公司治理结构方案

4.1.3 公司组织架构方案

4.1.4 公司退出机制

4.2 项目产品规模及进度安排

4.2.1 项目产品规模

公司设立完成后，将大力开发埃及优势产品的出口贸易，本次投资完成后，预计第一年可形成进出口 XXX 吨，XXX 吨，XXX 吨，XXX 吨；第二年各类业

务量根据市场实际情况递增见下表：

图表 38：项目产品规模及方案

序号	产品名称	年计划业务量	出口单价
1	亚麻		
2	磷灰石		
3	埃及橙		
4	冷冻草莓		

4.2.2 建设期限及进度安排

4.3 配套条件落实情况

第五章 项目投融资方案及财务评价

5.1 项目投资方案

5.1.1 总投资估算

5.1.1.1 编制依据及说明

5.1.1.2 项目投资估算

本项目投资额 XXXX 万美金，其中公司前期设立费用 XXX 万美元，流动资金 XXX 万美元，具体如下：

图表 41：项目总投资估算表

序号	项目	美元（万美元）	埃镑（万埃及镑）	
一	前期费用			
1	公司注册费			
2				
3				
4				
5				
6				
7				
8				

序号	项目	美元（万美元）	英镑（万英镑）	
9				
10				
11				
12				
二	流动资金			
1				
2				
三	合计			

5.1.2 各方出资金额及出资方式

本项目公司由 XXXX 共同出资成立，投资总额为 XXX 万美元，XXX 万美元，XXX 万美元，出资方式为货币。

图表 42：各方出资金额及出资形式

序号	企业名称	出资方式	来源	金额 (万美元)	备注
1					
2					

5.1.3 各方持股比例

项目实施完成后，完整股权结构图如下：

图表 43：项目股权架构图

5.2 中方投资额及其构成

本次中方投资总额为 XXXX 万美元，具体如下：

图表 44：中方投资额及其构成

序号	企业名称	出资金额（万美元）	资金来源	实际使用币种和金额	备注
				万元人民币	
1					
2					
3					

5.3 中方投资资金用途说明

5.4 项目财务评价

5.5 财务盈利能力评价

5.6 项目财务效益评价汇总

第六章 项目影响效果评价

6.1 对产业经济影响评价

6.2 对社会效益影响评价

第七章 项目风险管控方案

7.1 项目风险识别

7.2 项目风险管控方案

第八章 其他事项

8.1 项目是否存在需要中国政府协助解决的问题

8.2 实施项目的下一步工作计划

第九章 可行性研究结论及建议

9.1 主要研究结论

9.2 研究建议

尚普华泰咨询各地联系方式

北京总部：北京市海淀区苏州街 3 号大恒科技大厦 6 层

联系电话：010-82885739 13671328314

河北分公司：河北省石家庄市长安区广安大街 16 号美东国际 D 座 6 层

联系电话：0311-86062302 15130178036

山东分公司：山东省济南市历下区东环国际广场 A 座 11 层

联系电话：0531-61320360 13678812883

天津分公司：天津市和平区南京路 189 号津汇广场二座 29 层

联系电话：022-87079220 13920548076

江苏分公司：江苏省南京市秦淮区汉中路 169 号金丝利国际大厦 13 层

联系电话：025-58864675 18551863396

上海分公司：上海市浦东新区商城路 800 号斯米克大厦 6 层

联系电话：021-64023562 18818293683

陕西分公司：陕西省西安市高新区沣惠南路 16 号泰华金贸国际第 7 幢 1

单元 12 层

联系电话：029-63365628 15114808752

广东分公司：广东省广州市天河区珠江西路 21 号粤海金融中心

联系电话：020-84593416 13527831869

深圳分公司：深圳市福田区深南大道 2008 号凤凰大厦 2 栋

联系电话：0755-23480530 18566612390

重庆分公司：重庆市渝中区民族路 188 号环球金融中心 12 层

联系电话：023-67130700 18581383953

浙江分公司：浙江省杭州市上城区西湖大道一号外海西湖国贸大厦 15 楼

联系电话：0571-87215836 13003685326

湖北分公司：湖北省武汉市汉口中山大道 888 号平安大厦 21 层

联系电话：027-84738946 18163306806